

## Eine Gesamtbetrachtung des Organismus auf energetischer Ebene

Die ganzheitliche Medizin betrachtet den Körper als ein Gesamtsystem, das nur dann gut funktionieren kann, wenn alle Vorgänge reibungslos ablaufen. Tritt eine Störung an einem einzelnen Organ, einem Muskel, Knochen oder einer Drüse auf, sind mehr oder weniger alle anderen Körperfunktionen mit betroffen.

Bei einer kleinen Störung, zum Beispiel durch Giftstoffe, schafft der Körper im Zusammenspiel aller Kräfte einen Ausgleich und behebt den Schaden wieder. Ist jedoch ein Organ oder ein System bereits geschwächt und arbeitet nicht optimal, macht es sich nicht in jedem Fall sofort durch Schmerzen oder andere Beschwerden bemerkbar. Bleibt diese versteckte körperliche Störung unbeachtet, kann sie im Laufe der Zeit dazu führen, dass die energetische Belastbarkeit des ganzen Körpers absinkt. Zusätzlich können sich im betroffenen Bereich selbst, oder an einer ganz anderen Stelle, unangenehme Symptome einstellen. Es wäre also oft wünschenswert, schon vorbeugend zu handeln, bevor es überhaupt zu körperlichen Beschwerden kommt und der Schaden nur noch durch aufwändige Therapien behoben werden kann. Ist es jedoch schon zu einem Krankheitsbild gekommen, könnte es für die Auswahl der korrekten Therapie sinnvoll sein, über den energetischen Zustand des gesamten Körpers Bescheid zu wissen.

## Jeder Organismus hat individuelle Reaktionsmuster

Nun hat jedes Körperteil und jedes System des Körpers, ob gesund oder krank, ein individuelles Reaktionsmuster auf schwache, äußere Reize. Anhand dieses jeweiligen Reaktionsmusters lassen sich wertvolle Rückschlüsse auf den Zustand und die Funktionsfähigkeit der untersuchten Organe oder Systeme ziehen.

Mit dem neuartigen Untersuchungs-System Global Impuls Diagnostik, wird dieses Reaktionsmuster aufgezeichnet und ausgewertet.

Damit stehen uns nach der Untersuchung viele wertvolle Informationen zur Verfügung. Der energetische Zustand aller Organe, wie Nieren, Lunge, Herz.... und Systeme, wie Lymphe, Verdauung, Immunsystem, Bewegungsapparat usw., wird sichtbar gemacht.

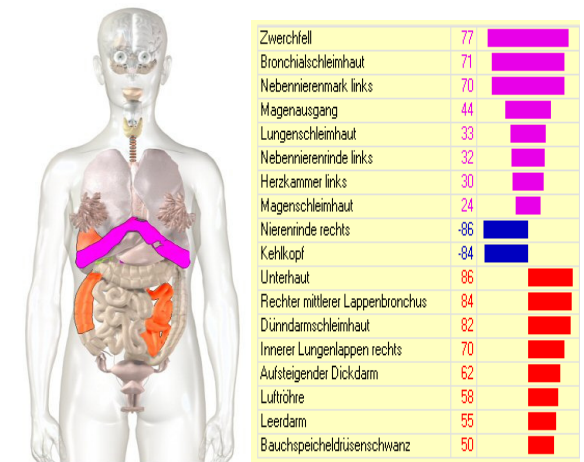
Wir benutzen diese Informationen als Grundlage für eine korrekte Diagnose, einfach vorbeugende Maßnahmen oder eine sinnvolle ganzheitliche Therapie.

## Stempel Kooperationspraxis



## INSTITUT FÜR MEDIZINTECHNISCHE DIAGNOSTIK

## Global Impuls Diagnostik



Ein einzigartiges neues Untersuchungsverfahren

## Die Untersuchung mit dem Global Impuls Diagnostik

Über zwei Elektroden an den Füßen wird der Körper mit dem **Global Impuls Diagnostik** Gerät verbunden. Der Untersuchungsvorgang wird im Liegen durchgeführt und ist schmerzfrei.

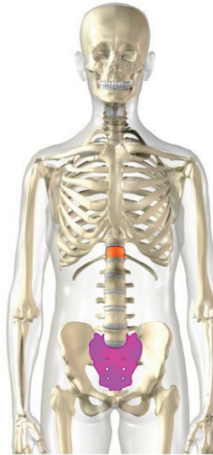
In 20 Minuten hat die **Global Impuls Diagnostik** eine präzise Messung und Auswertung von über 540 verschiedenen Messobjekten des Körpers durchgeführt. Die Untersuchungsergebnisse, die sich auf Systeme, Funktionen, Organe usw. beziehen, werden sofort bildlich auf dem Computer dargestellt – wir können Ihnen dann erklären, was sie bedeuten.

Die Messung mit **Global Impuls Diagnostik** ist technisch außerordentlich präzise und zuverlässig. Nach einer automatischen Elektro-Smog-Messung (um äußere Störeinflüsse auszuschließen) folgen mehr als 100 Mio. Einzelmessungen des Körpers. Anschließend werden alle Messungen wiederholt, um die Ergebnisse zu überprüfen.

Die **Global Impuls Diagnostik** und ihre Ergebnisse wurden in einer kürzlich durchgeführten Studie erneut bestätigt.

Zitat: „Besonders beachtenswert ist das bisher nicht genannte Potential dieser bioenergetischen Untersuchung. Sie kann Hinweise geben auf versteckte oder gerade beginnende pathologische Prozesse, die mit schulmedizinischen Methoden noch nicht erkennbar sind“.

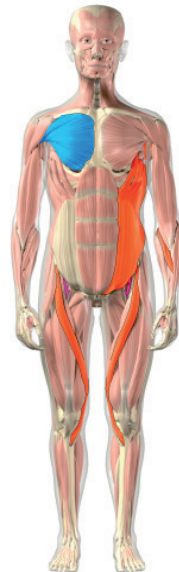
( Zitat UNI GRATZ )



Kreuzbeinwirbel 02-05	51	<div style="width: 51%;"></div>
Brustwirbel 12	79	<div style="width: 79%;"></div>



Untersuchung in angenehmer, entspannter Atmosphäre



Großer Hüftbeuger	62	<div style="width: 62%;"></div>
Rechter großer Brustmuskel	-53	<div style="width: 53%;"></div>
Schneidermuskel rechts	81	<div style="width: 81%;"></div>
Schneidermuskel links	81	<div style="width: 81%;"></div>
Ischiocrurale Muskelgruppe links	75	<div style="width: 75%;"></div>
Äußerer schräger Bauchmuskel links	62	<div style="width: 62%;"></div>
Bauchmuskel des Kopfes rechts	58	<div style="width: 58%;"></div>
Runder Einwärtsdreher links	52	<div style="width: 52%;"></div>
Unterschulterblattmuskel links	43	<div style="width: 43%;"></div>
M. digastricus links	42	<div style="width: 42%;"></div>

## Darstellungen der Untersuchungsergebnisse

### 3 D – Darstellung.:

Organe  
Blutgefäße  
Nerven  
Lymphne  
Skelett  
Gelenke  
Muskulatur  
Gehirn  
Gehirnkerne  
Gehirnlappen

### Diagramme.:

Übersicht Systeme  
Ausgangslage  
Belastungen  
Zellen  
Achsen  
Toxine  
Hormon Mimics  
Therapiebelastbarkeit  
Degenerative Prozesse  
Schleimhäute

Umfassende Patientenunterlagen werden Ihrem Arzt oder Therapeuten zur Verfügung gestellt.

**Wir müssen unseren Körper als Ganzes sehen, Ursache – Wirkung.**

**Informieren Sie sich unverbindlich.**

**Ihre Gesundheit sollte Ihnen 20 Minuten ihrer Zeit wert sein !**

## Terminvereinbarung:

Tel: 0 21 73 - 3 94 65 74  
Fax: 0 21 73 - 6 85 85 78  
Kurt-Schumacher-Straße 3  
40764 Langenfeld (Am Rathaus)

www.ifah-medical.com  
info@ifah-medical.com  
Saßenberg & Kästner GbR